

Was gibt's Neues? (Pre-Release)

Adobe Captivate Prime

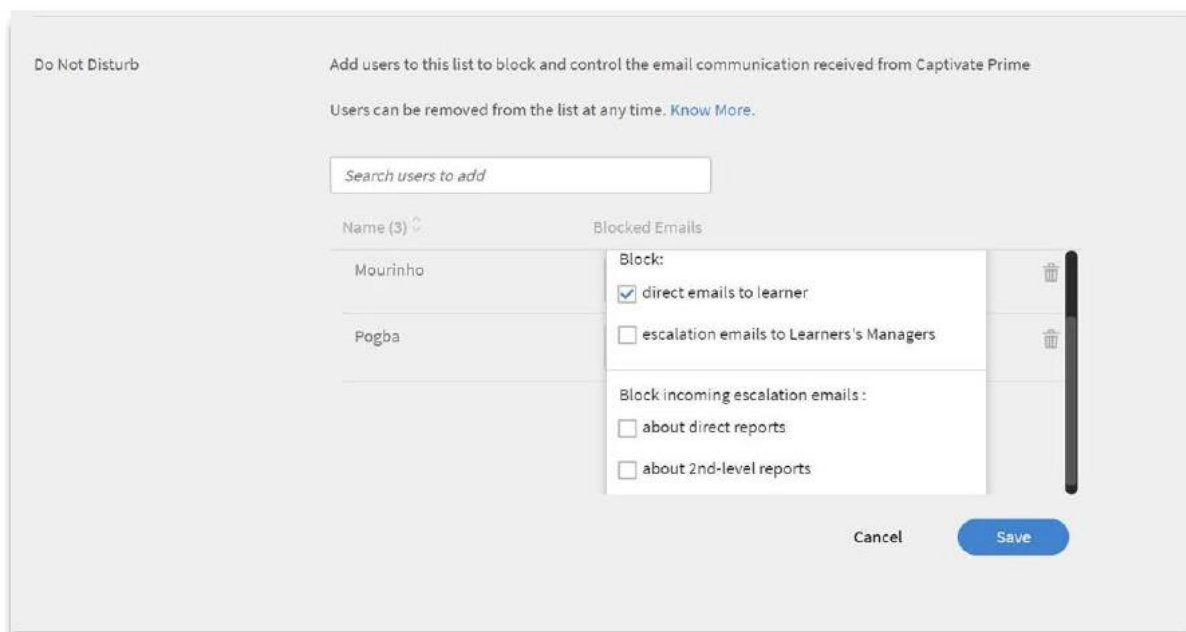


Adobe Captivate Prime ist ein Lernmanagementsystem (LMS), mit dem Sie hochautomatisierte und komplexe Lernprozesse auf einfache Art und Weise realisieren – und das bei höchstmöglicher Benutzerfreundlichkeit und Motivation. Der Lernende kann seine Kompetenzen damit selbstgesteuert weiterentwickeln.

Ende März wird mit dem Update 37 eine neue Version bereitgestellt. In diesem Dokument geben wir Ihnen einen ersten Überblick, auf welche neuen Funktionen und Weiterentwicklungen Sie sich freuen dürfen. Bitte beachten Sie, dass es sich hierbei um Vorabinformationen handelt, die bis zur Produktionsfreigabe noch Änderungen unterliegen können.

Email-Benachrichtigungen auf „Bitte nicht stören“ setzen

Mit der "Bitte nicht stören" Funktion können Administratoren verhindern, dass bestimmte E-Mails an Benutzer oder Benutzergruppen gesendet werden. Das kann zum Beispiel Mitarbeiter betreffen, die über einen längeren Zeitraum abwesend sind, oder Manager, die keine Eskalations-Mails bekommen wollen, wenn Kurse eines Mitarbeiters überfällig sind.



Flexible Lernprogramme

Mit Adobe Captivate Prime können Administratoren jetzt flexible Lernprogramme erstellen. Ein flexibles Lernprogramm ermöglicht es den Lernenden, zwischen unterschiedlichen Instanzen eines Kurses auszuwählen und sich dafür anzumelden. Wenn Sie also für einen Kurs innerhalb eines Lernprogramms angemeldet sind, dessen Sitzung aber abgelaufen ist, können Sie jetzt zu einer anderen Instanz wechseln, um mit Ihrem Lernprogramm fortzufahren.

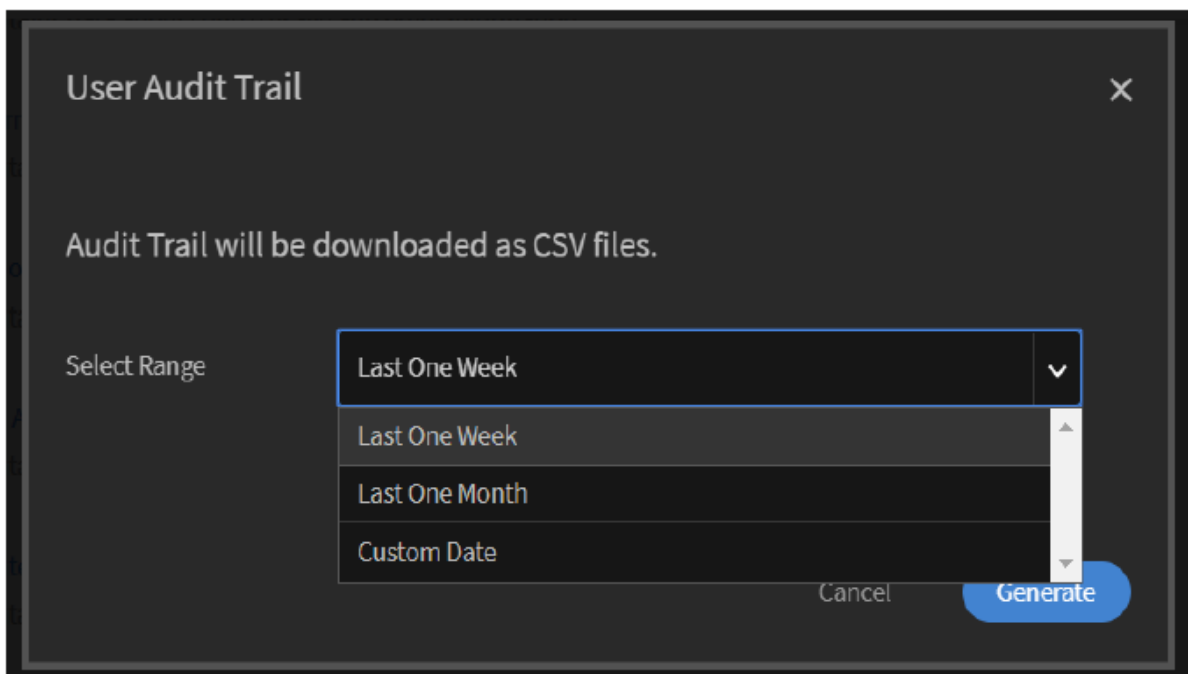
Um flexible Lernprogramme zu erstellen muss ein Administrator nur das Häkchen bei „**Enable Learners to Choose Instance**“ auf der Seite der Lernprogramm Instanzen setzen. Als Lernender können Sie ganz einfach zu einer anderen Instanz wechseln, indem Sie diese aus dem Drop-Down Menü in der Kursliste auswählen.

Für Autoren: Inhalte archivieren oder löschen

Mit der neuen Adobe Captivate Prime Version können **Autoren** Inhalte aus der **Bibliothek** archivieren oder löschen. Archivierte Inhalte können bei Bedarf wieder aktiviert werden. Gelöschte Inhalte können nicht wiederhergestellt werden. Mit dieser Funktion können Sie nicht mehr benötigte Inhalte entfernen und damit die Navigation vereinfachen.

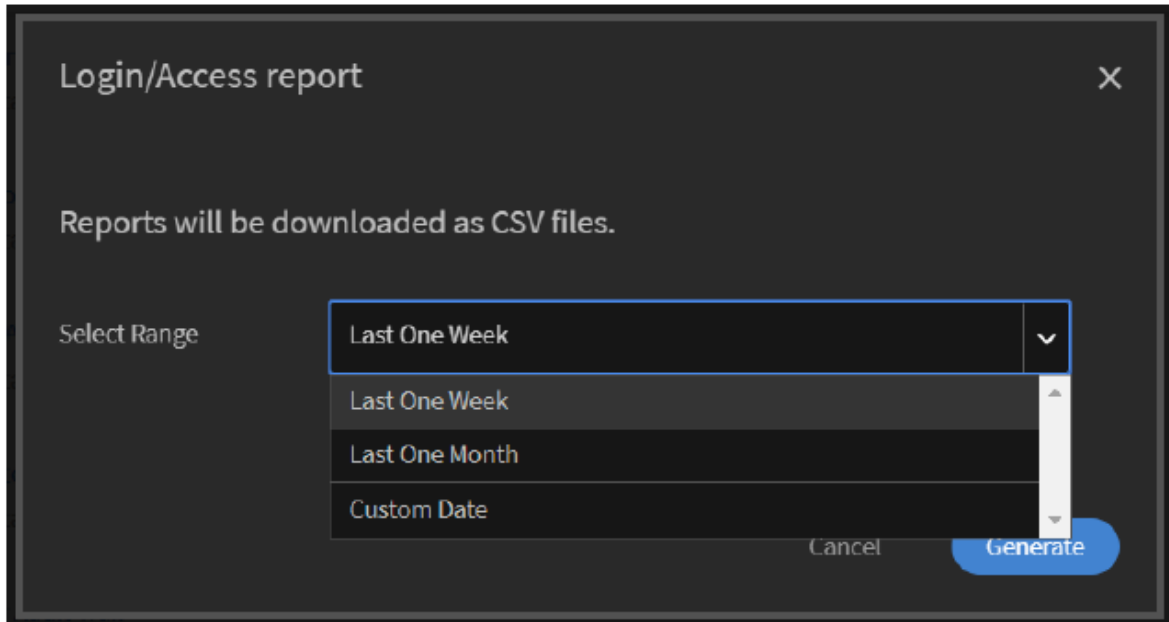
User Audit Trail

Der User Audit Trail erfasst den Lebenszyklus von Nutzern, Nutzergruppen und selbsterstellten Profilen. Hier werden zum Beispiel hinzugefügte oder gelöschte Nutzer und eine Änderung des Managers erfasst. Die Erstellung und das Löschen von selbsterstellten Profilen wird ebenfalls dokumentiert. Als Administrator können Sie die unter „Reports“ auf die **User Audit Trail** Funktion zugreifen und **Berichte** erstellen.



Login- und Zugangsdaten-Bericht

Administratoren können mithilfe dieses Berichts auf die Login- und Zugangsdaten der Benutzer zugreifen. So können Sie die Systemnutzung Ihrer Lerner erfassen.



Kurse im Klassenraum und virtuellen Klassenraum

Abmeldung:

Kursleiter haben jetzt die Möglichkeit, Lernende von Kursen abzumelden. In diesem Fall werden die Lernenden auch von zugehörigen Modulen abgemeldet.

Mehrtägige Kurse:

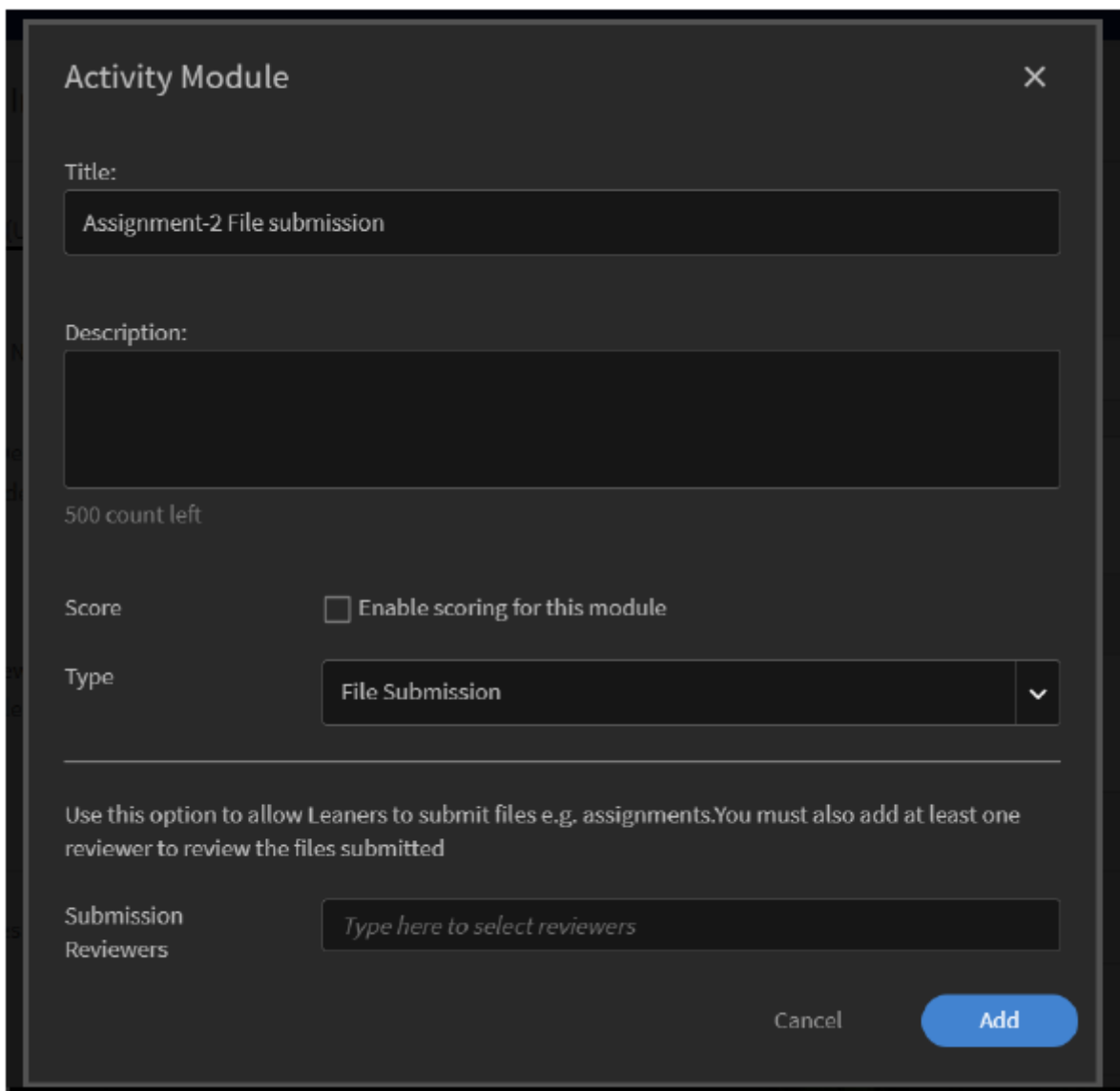
Adobe Captivate Prime unterstützt jetzt auch mehrtägige Kurse im Klassenraum und virtuellen Klassenraum. Autoren können Kurse über mehrere Tage hinweg erstellen. Administratoren und Autoren können das Start- und Enddatum eines Moduls festlegen. Dadurch ergibt sich, dass der Kurs über mehrere Tage hinweg geplant ist. Die Lerndauer für ein Modul wird ebenfalls auf Basis der Kursdauer pro Tag über mehrere Tage hinweg berechnet.

Wartelisten für virtuelle Klassenzimmer:

Die Module für virtuelle Klassenräume verfügen jetzt über eine Warteliste und eine maximale Anzahl an Teilnehmern.

Dateiübertragung für Aktivitätsmodule (Hausaufgabenfunktion)

Das Aktivitätsmodul wurde erweitert und unterstützt jetzt auch die Übertragung von Dateien. Erstellen Sie als Autor ein Aktivitätsmodul und wählen Sie "Dateiübertragung" als Option. Dies ermöglicht es den Lernenden, Dateien zu übertragen, die anschließend von den Kursleitern genehmigt/abgenommen werden. Das Modul wird erst abgeschlossen, nachdem der Kursleiter die Übertragung genehmigt oder abgelehnt hat.



Activity Module [Close]

Title:

Description:

500 count left

Score Enable scoring for this module

Type: [Dropdown Arrow]

Use this option to allow Learners to submit files e.g. assignments. You must also add at least one reviewer to review the files submitted

Submission Reviewers:

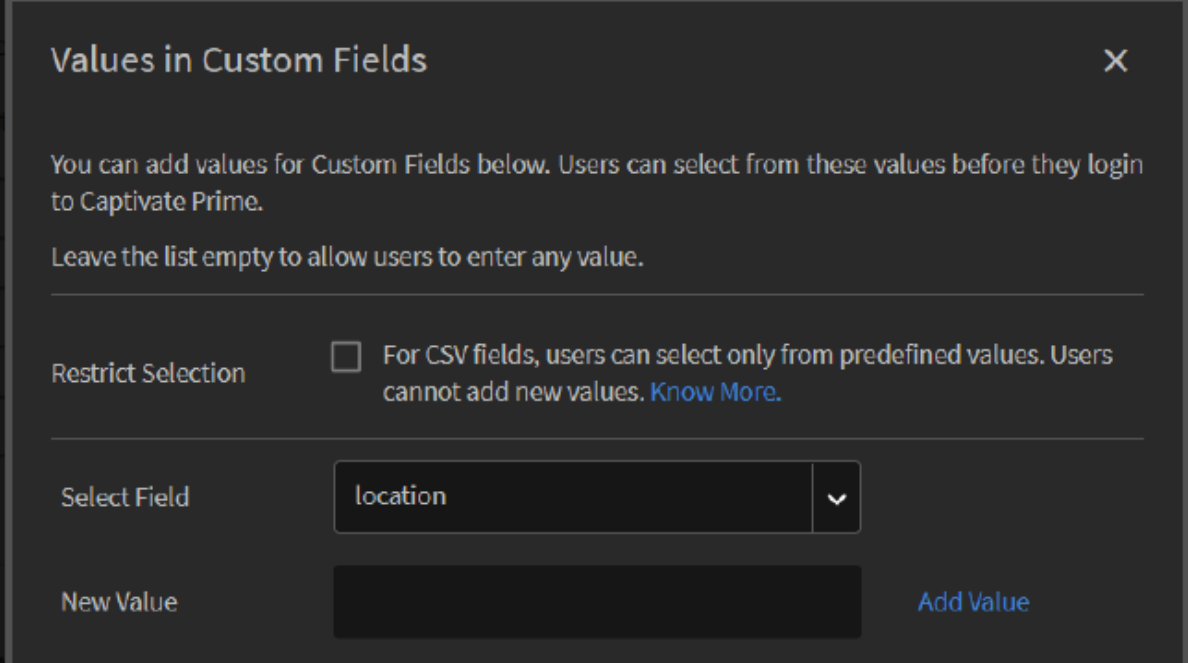
Cancel

Bestätigung des Abschlusses eines Lernprogrammes oder einer Zertifizierung

Administratoren und Manager können nun den Abschluss eines Lernprogramms oder das Erhalten einer Zertifizierung bestätigen. Das ist für einen, mehrere oder alle Lernenden möglich, indem Administratoren oder Manager die „Abschluss kennzeichnen“ Option nutzen, die unter der Aktionen-Funktion eines Kurses verfügbar ist.

Werte für aktive Felder definieren

Administratoren können jetzt Werte für aktive Felder definieren. So können doppelte Einträge vermieden werden. Nutzer könnten beispielsweise unterschiedliche Nomenklaturen für dasselbe Wort verwenden („San Jose“, „SanJose“, „SJ“, etc.). Wenn der Administrator Werte definiert können die Nutzer nur aus den vorhandenen Werten auswählen.



Verbesserungen bei der Migration

- Cover Bilder können nun mithilfe der Migration importiert und mit den Kursen in Adobe Captivate Prime verlinkt werden
- Arbeitshilfen können während der Migration importiert und mit Kursen verlinkt werden
- Badges können mithilfe der Migration in Adobe Captivate Prime importiert werden
- Badges können mithilfe der Migration mit Kursinstanzen, Kompetenz-Leveln, Zertifizierungen und Lernprogramminstanzen verlinkt und importiert werden
- Integrations-Administratoren können Kompetenzen mit Hilfe der Migration zu Kursen zuordnen.

Für Fragen stehen wir Ihnen gerne zur Verfügung:

reflect AG
 Adobe Competence Center for Digital Learning Solutions
 kommunikation@reflect.com
 Tel. +49 (0)208 77899-700
 www.adobelearning.eu

Hinweis

Dies ist eine Vorabdokumentation und keine endgültige Dokumentation in Bezug auf das Produkt, mit dem es vertrieben wird.

Falls diese Dokumentation mit einer Software vertrieben wird, die eine Endbenutzervereinbarung enthält, wird diese Dokumentation sowie die darin beschriebene Software unter Lizenz bereitgestellt und darf nur in Übereinstimmung mit den Bedingungen dieser Lizenz verwendet oder kopiert werden. Sofern in dieser Lizenz nicht gestattet, darf kein Teil dieser Dokumentation ohne die vorherige schriftliche Genehmigung von Adobe reproduziert, in einem Datenabfragesystem gespeichert oder in irgendeiner Form oder mit irgendwelchen Mitteln elektronisch oder mechanisch aufgezeichnet oder auf andere Weise übertragen werden. Bitte beachten Sie, dass der Inhalt dieser Dokumentation urheberrechtlich geschützt ist, auch wenn es nicht mit einer Software vertrieben wird, die eine Endbenutzer-Lizenzvereinbarung enthält.

Der Inhalt diese Dokumentation dient ausschließlich Informationszwecken, kann ohne vorherige Ankündigung geändert werden und sollte nicht als Verpflichtung von Adobe Systems Incorporated ausgelegt werden. Adobe Systems Incorporated übernimmt keine Verantwortung oder Haftung für Fehler oder Ungenauigkeiten, die in den in dieser Dokumentation enthaltenen Informationsmaterialien auftreten können.

Bitte bedenken Sie, dass vorhandene Grafiken oder Bilder, die Sie in Ihr Projekt aufnehmen möchten, möglicherweise urheberrechtlich geschützt sind. Die unbefugte Einfügung solcher Materialien in Ihre Arbeit könnte eine Verletzung der Rechte des Urheberrechtsinhabers darstellen. Bitte stellen Sie sicher, dass Sie eine Genehmigung vom Urheberrechtsinhaber erhalten.

Verweise auf Firmennamen in Beispielvorlagen dienen nur zu Demonstrationszwecken und beziehen sich nicht auf eine tatsächliche Organisation.

Adobe, das Adobe-Logo, Adobe Content Server, Adobe Digital Editions und Adobe PDF sind entweder eingetragene Marken oder Marken von Adobe Systems Incorporated in den USA und / oder anderen Ländern. Java ist eine Marke oder eingetragene Marke von Sun Microsystems, Inc. in den USA und anderen Ländern. Linux ist das eingetragene Warenzeichen von Linus Torvalds in den USA und anderen Ländern. Microsoft, Windows und Windows Server sind entweder eingetragene Marken oder Marken der Microsoft Corporation in den USA und / oder anderen Ländern. Macintosh und Mac OS sind Marken von Apple Inc., registriert in den USA und anderen Ländern. Alle anderen Marken sind Eigentum ihrer jeweiligen Inhaber.

Adobe Systems Incorporated, 345 Park Avenue, San Jose, Kalifornien 95110, USA.